

Combi

Combi Milliyocca

簡便幼兒背帶 (Choinori)

直抱 (後向) 專用
使用說明書

- 使用前，請詳細閱讀本說明書，並依照其內容正確使用。不正確使用本產品，可能會對幼兒造成傷害。
- 請將本說明書存放於能隨時參閱的地方，並妥善保存。
- 若閣下將本產品轉贈他人，請將本說明書一併交予對方，以供參考。

使用前

多謝閣下選購 Combi Milliyocca 簡便幼兒背帶 (Choinori)。本產品是為閣下於外出或購物時，需要攜帶嬰兒而設計的一款單肩式幼兒背帶。當只有一個人外出時，本產品會是一個絕佳的輔助工具。

安放幼兒在本產品中時，請注意幼兒腳部的正確位置。

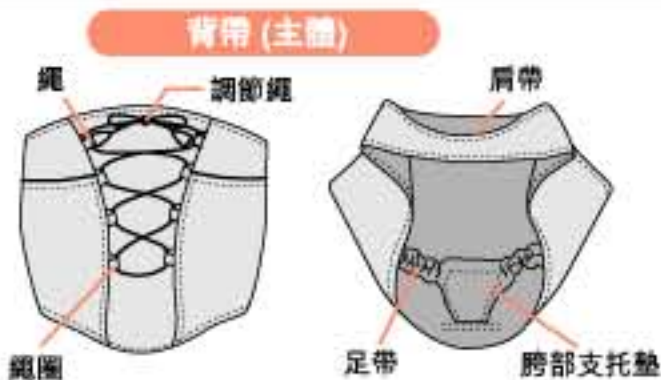
使用本產品及組裝前，請詳細閱讀本說明書。每次使用前，請先檢查各帶、繩類已安裝妥當。



警告
跌倒危險

- 幼兒可能從足部位置空間掉落，必須按照本說明書指示使用本產品。
- 本產品只適合幼兒由 8.2 公斤 (18 LBS) 至 15 公斤 (33 LBS) 使用。
(由於幼兒發育各有不同，因此幼兒的體重也會有異，建議幼兒能夠坐直後才使用本產品。)
- 幼兒必須以後向狀態使用本產品。

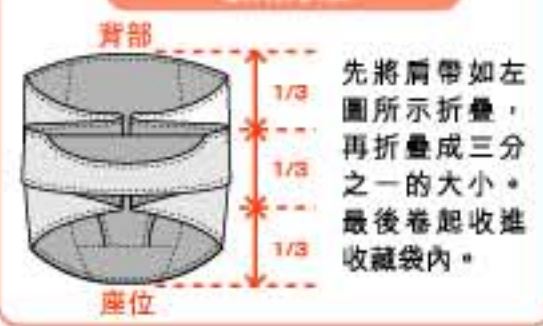
各部件名稱



收納袋 (用於收藏背帶)



收納方法



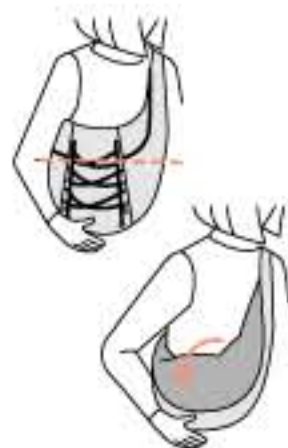
使用方法

1 從收納袋取出背帶，然後將之攤開。找出背帶背部的中心線位。

*這條中心線在步驟③時，用來配合幼兒背部的中心線。



2 乘載幼兒前，將背帶斜掛在一邊肩膀上；鬆開調節繩，然後將背帶向前折下一半。



3 把腰部靠在較低位置，例如坐下，然後把幼兒的兩腳分別穿過背部支撐墊的兩邊，讓幼兒坐進背帶。

*當幼兒坐好後，把步驟②折下的布拉回原位。



警告

請勿用站立的姿勢乘載或放下幼兒，確保使用者的腰部靠在較低的位置。否則幼兒突如其來的動作可能令其從你的手中滑落。

4 一邊抱緊幼兒，一邊調教調節繩，讓幼兒盡量貼近使用者（大約留下可以插入一隻手掌的空隙），再把調節繩打成蝴蝶結。



警告

請確保調節繩不會鬆脫，否則幼兒可能會因此意外跌下。

5 乘載完成後，將會如右圖所示。（請用鏡子確認各部分已正確穿著完善。）



*如果幼兒的臉頰受擠壓，可以把背部的部分如右圖一樣向下折疊。



檢查要點

- 背帶的中心線是否和幼兒的背部中心線在相同位置？
- 幼兒的大腿內側是否被布料覆蓋著？
- 調節繩是否已經綁緊？

警告

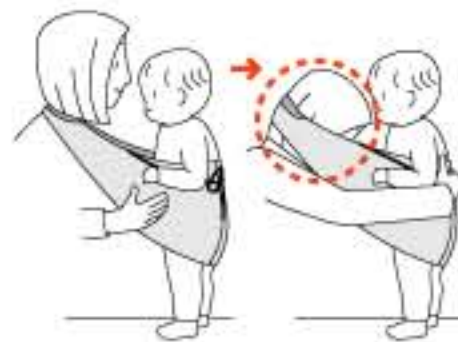
- 如果你不遵守以上檢查要點，幼兒有可能意外掉下。
- 使用過程中，請不時再確認以上各個要點。

更舒適地使用本產品

- 將幼兒的臀部保持在使用者肚臍的高度。
- 把背帶的中心線對正幼兒的背部中心線，並將背帶主體背部的皺褶部份整理。
- 為了把幼兒的臀部包得更緊密，可以把布料盡量拉向幼兒大腿的內側。
- 把幼兒的雙腳打開，讓它們夾著使用者的腹部。

放下幼兒時

先把腰部靠在較低的位置，鬆開調節繩；然後將幼兒的雙腳從背部支撐墊抱出，再把幼兒放下。或者，假如幼兒已經可以自行站立，使用者可以先把頭從肩帶中拉出，再把背帶像脫褲一樣脫下。乘載幼兒時，也可以用同樣的方法，先將背帶像穿褲子一樣穿過幼兒的雙腳，然後才一邊用手支撐著幼兒，一邊把頭穿過背帶。



保養

日常保養

用冷水或溫水把背帶清洗後，將它的形狀整理好，然後放置在陰涼處晾乾。

清洗時的注意事項

用冷水或溫水把背帶清洗後，將它的形狀整理好，然後放置在陰涼處晾乾。

- 請勿使用含有漂白劑或螢光劑的洗衣粉，以免引致皮膚乾燥或濕疹。建議使用Combi的洗衣劑系列。
- 請勿把背帶放進洗衣機、脫水機或乾衣機。
- 有關本產品的清洗方法、布料成分等資料，請參閱背帶上的清洗標籤。

注意

當幼兒的唾沫沾在背帶的布料時，可能會使布料變硬，變硬的布料可能會刮傷幼兒的皮膚，所以請盡快將沾污的背帶清洗。

- ✦ 為了保護我們的環境，本產品和包裝都不使用 PVC。
- ✦ 為了改良本產品，我們可能會將規格修改而不另行通知。

安全使用本產品

這裏所提及的是為了確保使用者能正確而安全地使用本產品，以免閣下和幼兒受到傷害或本產品的組件受損而詳列之事項。為了分辨危險的程度，我們會把操作錯誤而引起的結果區分為「警告」和「注意」兩項。

不論是「警告」還是「注意」都對安全使用本產品非常重要，請務必詳細閱讀並遵守。

警告

如操作錯誤，可能引致死亡或重大傷害。

注意

如操作錯誤，可能令人受傷或引致產品損壞。

適用本產品的幼兒月齡資料

(幼兒的體格和體重會因不同的發育速度而異。)

只適用於直抱(後向)

初生 腰部肌肉發育完成後 至36個月(15.0kg)

體重：15.0kg 以下

參考月齡：從腰部肌肉發育完成至36個月左右

- 冬天幼兒穿著較厚衣物時，個別體格較大的幼兒可能不適合使用本產品。使用本產品前，請考慮幼兒的體格選擇合適的衣物。
- 使用時，請同時考慮幼兒的衣著習慣。

警告

- 本產品不適合頸部和腰部肌肉未完全發育完成或無法自己坐直的幼兒使用。由於幼兒無法穩定自己的身體，有可能會從背帶中掉下。
- 在使用中，成人必須用手支撐幼兒。否則幼兒突如其來的動作可能令其意外掉下。
- 當幼兒坐進背帶後，請確保把幼兒的雙手從肩帶的上方穿出。否則幼兒有可能會從背帶中掉下。
- 請勿用站立的姿勢乘載或放下幼兒，確保使用者的腰部靠在較低的位置。否則幼兒突如其來的動作可能令其從你的手中滑落。
- 使用過程中，請勿跑步、跳躍、俯向前 45° 以上等動作。否則幼兒有可能會從背帶中掉下。
- 讓幼兒坐進背帶時，請確保幼兒的雙腳已穿過背部支撐墊。否則幼兒有可能會從背帶中掉下。
- 若發現有縫線鬆脫的情況，請立即停止使用。否則會引致產品損壞甚至意外發生。
- 請勿拆除重複縫線的部分或改造本產品，否則會引致產品損壞或重大意外發生。

注意

- 請勿在哺乳後 30 分鐘之內使用本產品，或連續使用超過 30 分鐘。否則對幼兒或使用造成不適。
- 如果感覺有任何疼痛或不適，請立即停止使用。
- 請勿將本產品用作直抱(後向)幼兒以外的用途。否則會對本產品造成損壞。
- 請勿將本產品放置於靠近火源或屋外。否則布料可能因遇熱或雨水後而變質，繼而引起意外。

Combi

www.combibaby.com.tw